

Microcfdi

Manual de usuario

Módulo

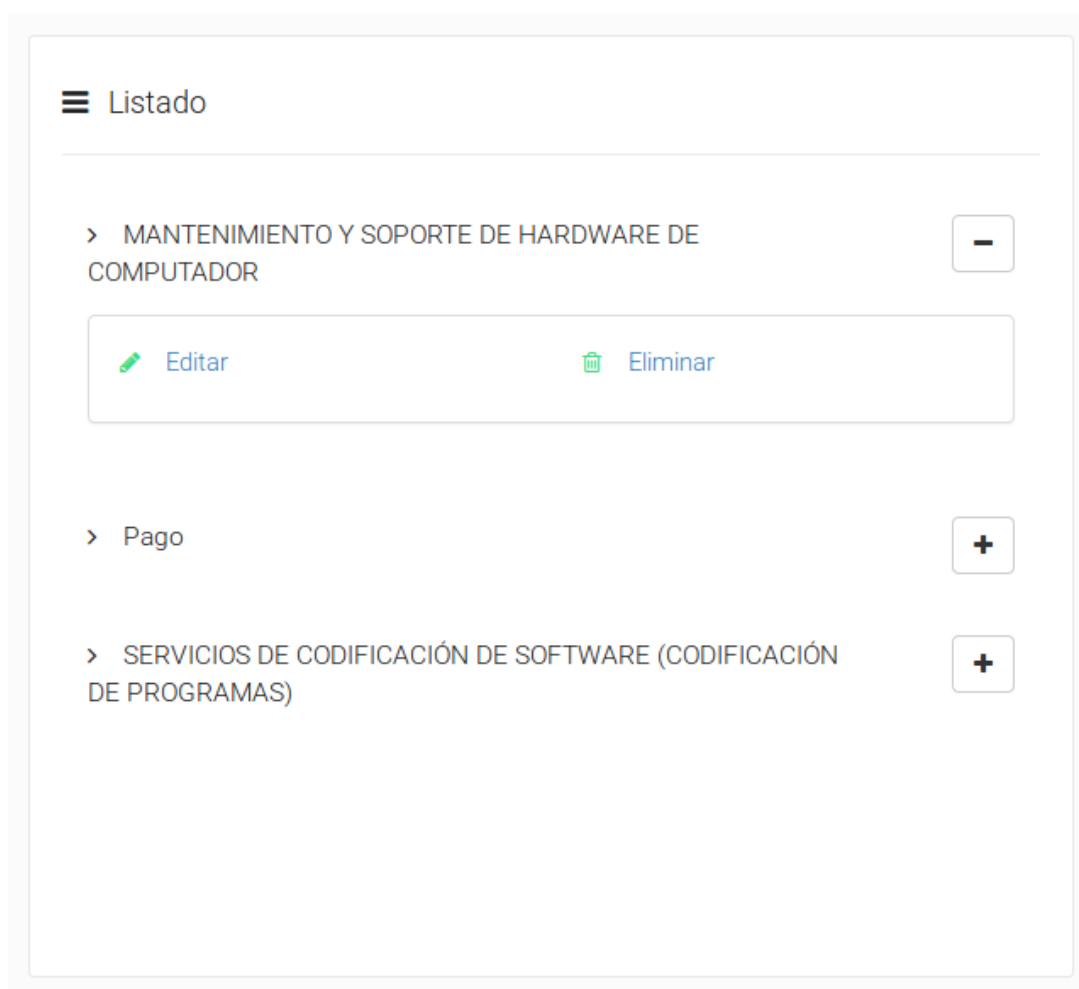
Productos y/o Servicios

1. Productos

Desde este módulo podrás administrar la información de tus productos y/o servicios, es decir, consultar, buscar, registrar, modificar y eliminar la información de un alguno de ellos, además podrás generar y descargar un reporte general de todos los productos registrados en formato CSV (archivo de texto separado por comas). Todas estas acciones se detallan a continuación.

1.1 Listado

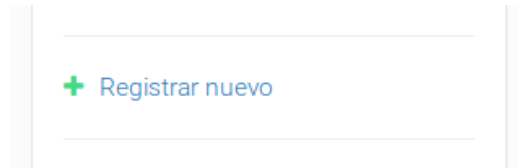
Este listado muestra todos los productos y/o servicios previamente registrados en el sistema, ordenados alfabéticamente por la descripción.




Cada elemento del listado o reporte cuenta con un menú de opciones el cual se activa al dar clic sobre el botón "+" que se encuentra a la derecha de la descripción de cada producto.

1.2 Agregar nuevo

Para registrar un nuevo producto y/o servicio dar clic sobre la opción “Registrar nuevo” la cual se localiza en la parte izquierda del listado:



El sistema solicita registrar la siguiente información para el nuevo registro:

 Registro

Descripción *

Clave producto o servicio *

Clave unidad de medida * Unidad de medida

No. de Identificación (SKU)

Valor unitario * (Antes de impuestos)

- **Descripción**

En este campo se debe registrar la descripción del bien o servicio para cada concepto.

- **Clave producto o servicio (clave SAT)**

Debe indicar una clave que permita clasificar los conceptos del comprobante como productos o servicios de acuerdo al catalogo del SAT.

- **Clave unidad de medida (clave SAT)**

Debe registrar la clave de la unidad de medida estandarizada de conformidad con el catálogo del SAT, dicha clave debe corresponder con la descripción del concepto.

- **Unidad de medida**

En este campo se debe registrar la unidad de medida del bien o servicio propia de la operación del emisor, aplicable para la cantidad expresada en cada concepto.

Esta información es opcional de registrar.

- **Número de identificación (SKU)**

En este campo puede registrar el número de parte, identificador del producto o servicio, clave, SKU (número de referencia) o equivalente.

Esta información es opcional de registrar.

- **Valor unitario**

En este campo se debe registrar el valor unitario antes de impuestos para el bien o servicio, no debe incluir separador de miles y signo de pesos, ej: 4500.50

Servicio del SAT para consultar las claves de productos o servicio:

<http://200.57.3.89/PyS/catPyS.aspx>

Impuestos

Configurar tasas y tipos de Impuestos para el producto y/o servicio:

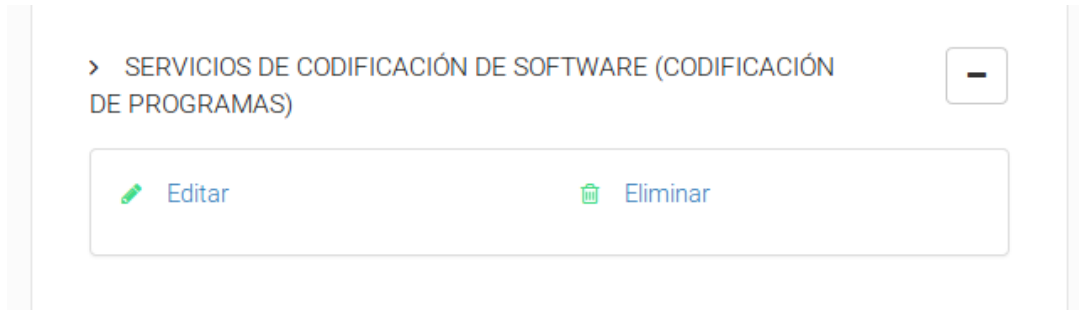
The screenshot shows a configuration interface for taxes. At the top left, there is a gear icon followed by the text 'Impuestos'. Below this, there are four distinct panels, each representing a different tax type. Each panel has a title in a light green box and a list of radio button options below it.

Tax Type	Selected Option	Other Options
IVA (Tras)	16 %	0 %, Exento
IVA (Ret)	0 %	10 %, 10.6667 %
ISR (Ret)	0 %	10 %
IEPS (Tras)	0 %	8 %

- IVA Traslado
- IVA Retencion
- ISR Retencion
- IEPS Traslado

1.3 Modificar

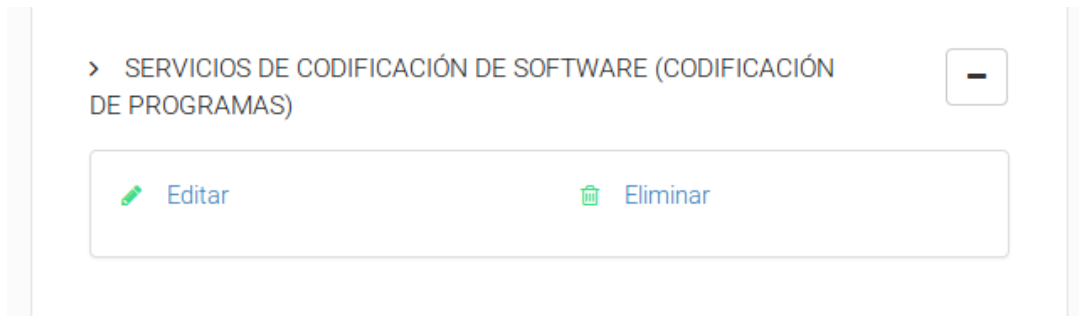
Para modificar o actualizar la información de un producto y/o servicio que ya está previamente registrado en el sistema, dar clic en la opción "Editar" que se encuentra en el menú de opciones para cada elemento del listado.



Una vez realizada la modificación de los datos del producto deberá pulsar sobre el botón "Editar" el cual se encuentra localizado en la parte inferior del formulario de edición, el sistema entonces enviará un mensaje de confirmación indicando que el producto ha sido modificado correctamente.

1.4 Eliminar

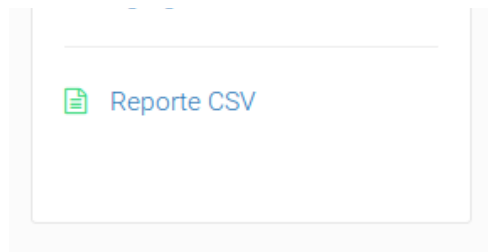
Para eliminar un producto y/o servicio del sistema dar clic en la opción "Eliminar" que se encuentra en el menú de opciones para cada elemento del listado:



Nota: Se recomienda tener cuidado al utilizar esta opción, cuando elimina un producto ya no será posible reactivarlo.

1.6 Exportar reporte

Mediante esta opción puedes descargar la información de todos tus productos y/o servicios a un reporte en formato CSV (archivo de texto separado por comas) el cual puede visualizarse por cualquier programa de hoja de cálculo por ejemplo Microsoft Excel, LibreOffice Calc, etc.



<http://microcfdi.com>

soporte@microcfdi.com

Última actualización: Marzo 01, 2018